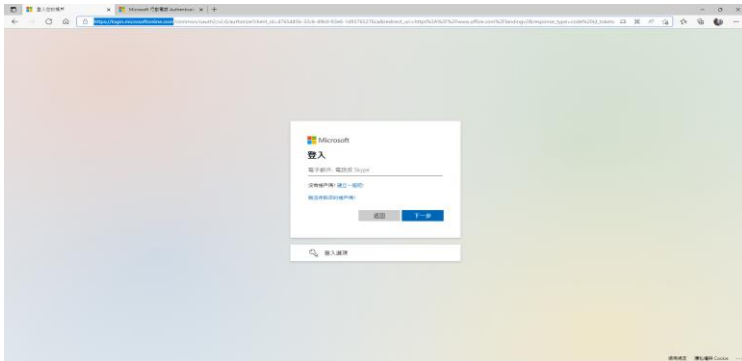
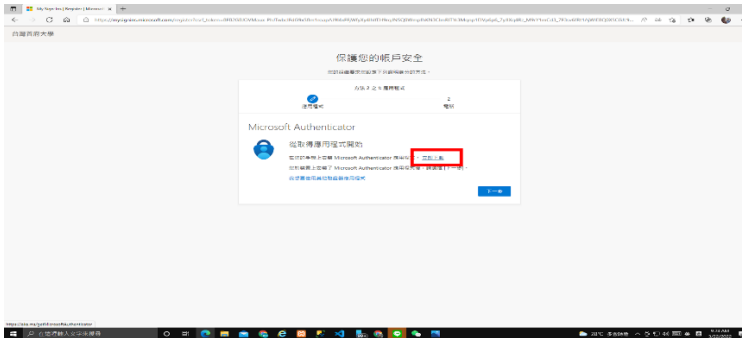


OFFICE365 登入帳號使用說明

1.在網頁模式輸入網址 <https://login.microsoftonline.com/>，同時輸入 office365 帳號、密碼



2.點選立即下載手機版”Microsoft Authenticator”



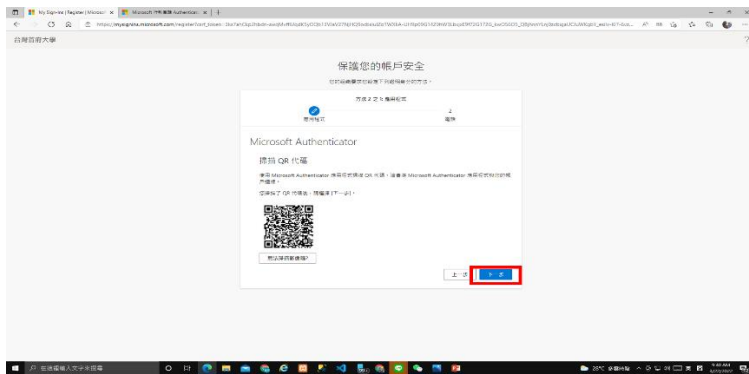
3.開啟手機掃描程式，依個人手機系統選擇相關應用程式



4.按裝手機版應用程式後，並開啟’應用程式’，依圖例選擇 1、2



5. 掃描網頁上顯示之 Qrcode，並按下一步



6. 此時手機版出現相關帳戶資訊



7. 在網頁版設定綁定手機相關訊，輸入後請按下一步，即成功註冊綁定電話號碼。



8. 輸入驗證碼後按下一步，即成功註冊綁定電話號碼。



9.爾後重新登入後，將會與您手機同步驗證，始可登入。

